

コンクリート面の目地や割れ目に貼って、雑草を抑える

# 【クラック治療シート】




## ● 用途

目地や割れ目に生える雑草を抑えるシートです

## ● 寸法・色


幅 25cm×長10m ・コンクリート色



- ① クラック治療シート
- ② 接着剤

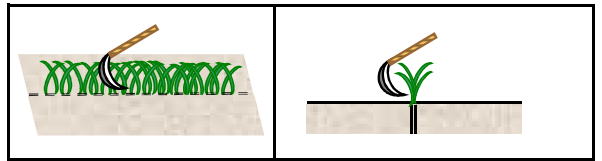
## ● 効果

- ・ 隙間に生える雑草がなくなります。
- ・ 舗装の割れが抑えられます。
- ・ 美観が常に保たれます。

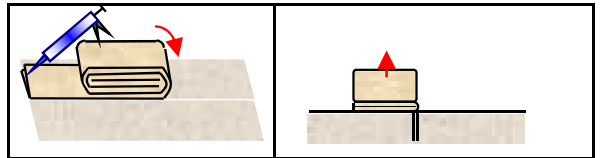


## ● 作業手順

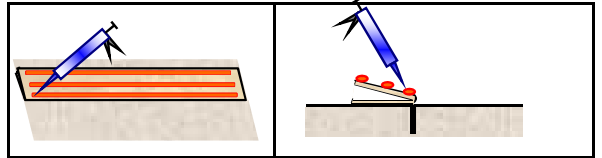
### ① 除草・貼付け面砂掃い



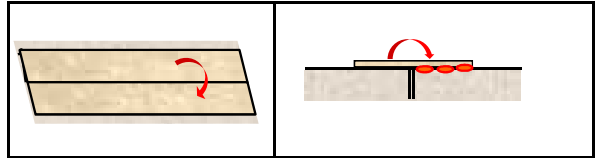
### ② 折り目を割れ目に合わせて広げる



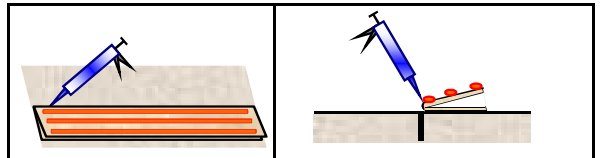
### ③ 片面に接着剤を3列塗る



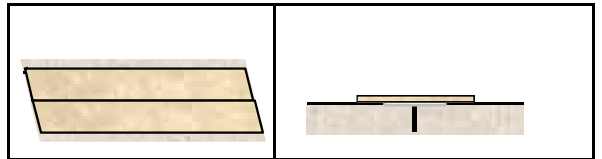
### ④ シートを上げて、貼り付ける



### ⑤ もう片面にも接着剤を塗る



### ⑥ シートを上げて、貼り付ける



商品に関するお問い合わせ ご注文は

TEL 053-433-5211 FAX 053-433-5212 E-mail main@takene.co.jp

〒431-3114 静岡県浜松市中央区積志町255